



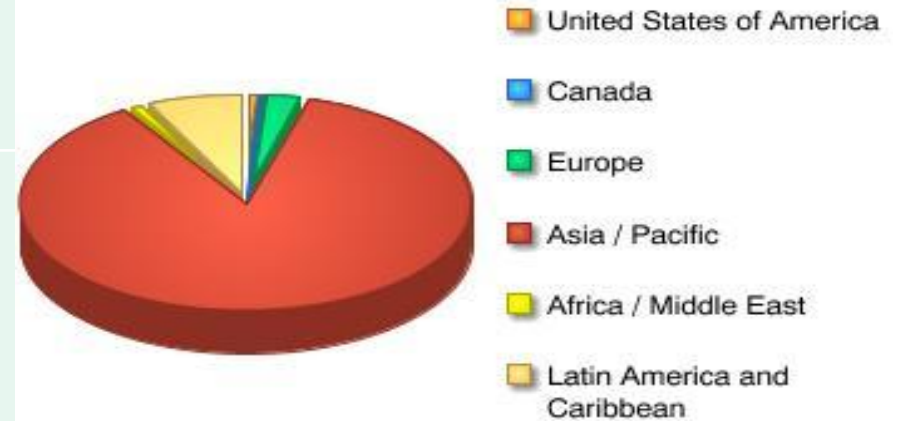
Рынок российских IPO.

IX Всероссийский IPO Конгресс,
17 АПРЕЛЯ 2013, МОСКВА

Мировые рынки в этом году – Россия в аутсайдерах.

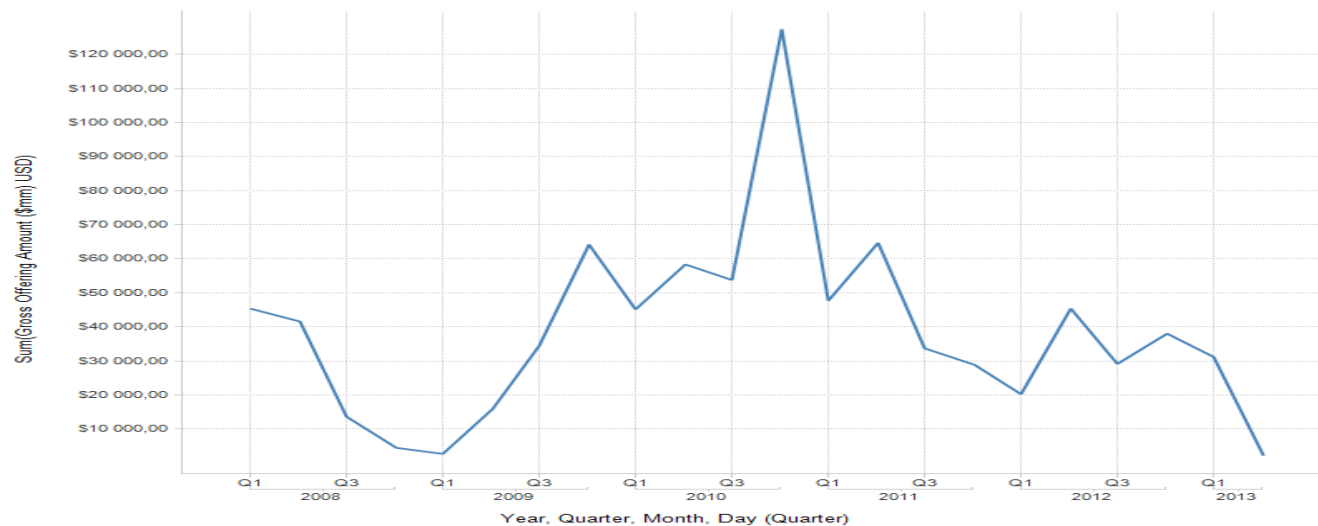
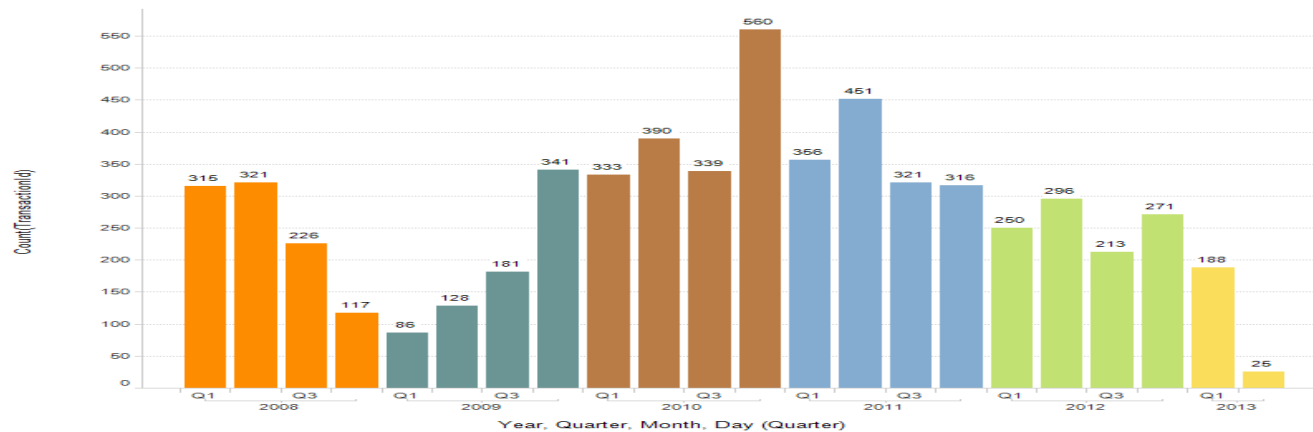
Лидеры и аутсайдеры с начала года			
General Market Stats *			
MSCI World Index	7.49%	S&P 500 Index	7.67%
Лидеры роста*			
	% изменения		
Venezuela IBC Index	36.14%		
Nikkei 225 Index	23.70%		
Argentina Merval Index	17.63%		
Philippines PSE Composite Index	15.79%		
MSCI Sri Lanka	13.62%		
Лидеры понижения*			
	% изменения		
Lux General Index	-14.16%		
MSCI Peru	-13.99%		
RTS Index	-13.92%		
MSCI South Africa	-13.25%		
MSCI Colombia	-11.62%		
* by Index value			

Объем новых предложений (IPO) (\$mm)

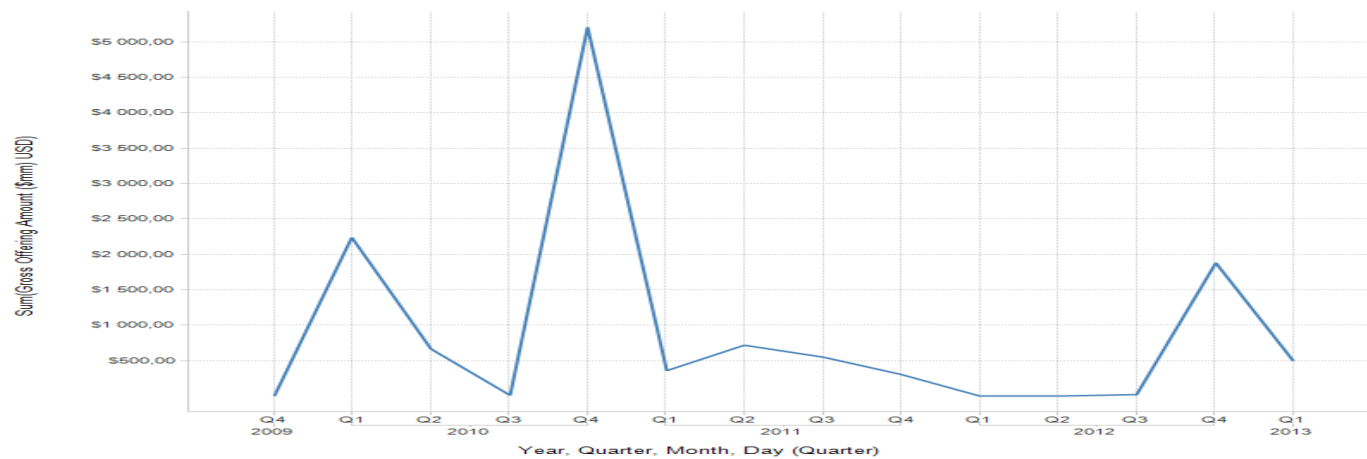
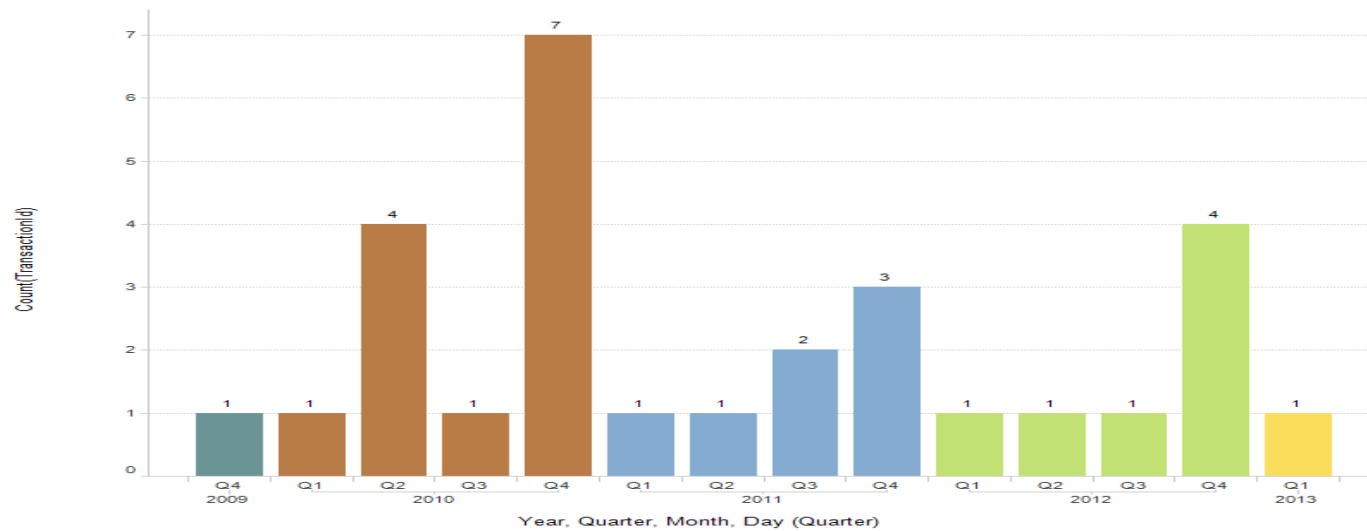


Регион	Объем (\$mm)	Число сделок
США	68,983.15	316
Канада	5,473.29	64
Европа	46,282.55	246
Азия / Pacific	14,221,064.39	543
Африка / Ближний восток	36,477.43	40
Латинская Америка и Карибы	16,564,695.51	33

Рынок первичных размещений в мире: опасения инвесторов



Рынок российских IPO

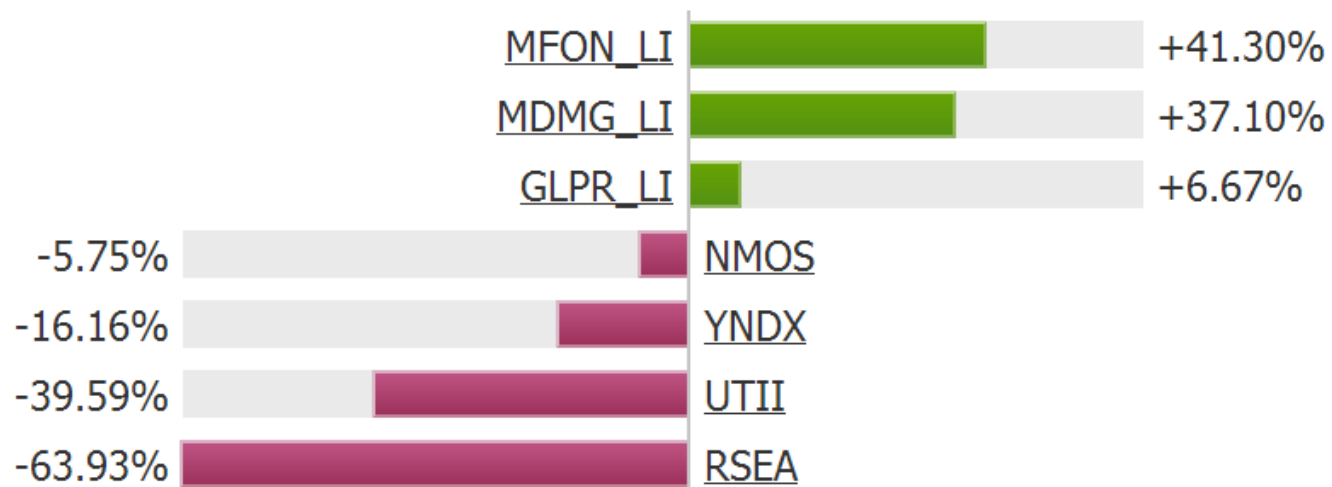


Рынок российских IPO

Эмитент	Дата	Площадка	Объем IPO, млн
Московская Биржа	15.02.13	Московская Биржа	15000 руб.
Мультисистема	27.12.12	Московская Биржа	980 руб.
МегаФон	28.11.12	LSE, Московская Биржа	1700 \$
MD Medical Group	12.10.12	LSE	289.218 \$
Facebook	18.05.12	NASDAQ	16000 \$
Платформа ЮТИНЕТ.РУ	20.07.11	ММББ	390 руб.
ФосАгро	13.07.11	PTC, LSE	538 \$
Global Ports	29.06.11	LSE	588 \$
Yandex	24.05.11	NASDAQ	1 300 \$
НОМОС-Банк	18.04.11	LSE	718 \$
Группа ГМС (HMS Group)	09.02.11	LSE	360 \$
ФармСинтез	24.11.10	ММББ	528 руб.
ТрансКонтейнер	12.11.10	PTC, ММББ, LSE	388 \$
Mail.ru Group	04.11.10	LSE	912.04 \$
Русские навигационные технологии	07.07.10	ММББ	300 руб.
ДИОД	23.06.10	ММББ	297.38 руб.
ПРОТЕК	27.04.10	PTC, ММББ	400 \$
ГК Русское море	12.04.10	PTC, ММББ	90 \$
РУСАЛ (RUSAL Plc)	27.01.10	HKEX	2 240 \$
ИСКЧ	10.12.09	ММББ	142.5 руб.

Динамика акций после IPO: последние размещения обнадеживают...

Лидеры IPO



Российский рынок в последние три года: Дефицит идей.



Площадки для размещения российских акций: Что выбрать эмитенту?



Для крупных размещений выбор площадки не является определяющим. Зачастую выбирается несколько площадок для листинга – «домашняя», где эмитент ведет основной бизнес, а также дополнительная площадка, обеспечивающая широту охвата базы инвесторов.

В случае размещений небольших компаний, выбор площадки более важен, так как таким компаниям важно найти «своего» инвестора.

Площадки для размещения компаний малой и средней капитализации.

wiener borse.at





We're ok moneywise

Российская финансовая группа



Листинг-партнер
Венской биржи

Корпоративные финансы
IPO
Слияния и поглощения
Организация выпусков облигаций
Организация банковского
финансирования
Реструктуризация долгов



Листинговый агент
Московской биржи

Частные размещения акций
Private Equity инвестиции
Венчурные инвестиции
Бизнес-ангелы
Государственные программы
финансирования



We're ok moneywise

Контактная информация

<http://www.eastlandcapital.com/>

<http://www.preqveca.ru/consultants/EastlandCapital/>

<http://www.cbonds.info/pages/EASTLANDCAPITAL>

Головной офис:

Российская Федерация, 191025

Санкт-Петербург,

Невский пр., 55

+7 812 313-2214

+7 812 313-2480

Филиал в Москве:

Дубининская ул. 57 стр. 1

+7 (495) 646-16-72

Германия:

Messeturm, 25th floor

Friedrich-Ebert-Anlage 49

60308 Frankfurt a.Main

069 50956 - 5440

Австрия

Wiener Börse

Schottenring 16 / 2

1010 Wien - Austria